

報告第12号

平成30年度めむろ新嵐山株式会社の経営状況について報告の件
地方自治法第243条の3第2項の規定に基づき、平成30年度めむろ新嵐山株式
会社の経営状況について報告するものであります。

令和元年6月21日提出

芽室町長 手 島 旭

第 18 期 営 業 報 告 書

自 平成30年4月 1日

至 平成31年3月31日

河西郡芽室町中美生2線42番地

めむろ新嵐山株式会社

第18期事業報告書

自 平成30年4月1日

至 平成31年3月31日

当社は芽室町最大の観光施設であり、町民の健全なレクリエーションを推進するために設けられた「新嵐山スカイパーク」の一角を管理・運営するため、芽室町100%出資により、平成14年3月6日にめむろ新嵐山(株)が設置され、同年4月1日より事業を開始し、実質的には今季が17年目となりました。

宿舎部門において、宿泊では平成28年台風復興工事収束に伴う工事関係者の宿泊減、9月胆振東部地震による全道停電後の宿泊客の回復遅れ、昨期1月に行われた冬季高校総体アイスホッケー大会が今期はなく、大きな客数減員となりました。

料飲関係では、バーベキューは6月の悪天候の影響を受けシーズンを通しての回復には至らず、レストランにおきましては順調に推移してまいりましたが、スキーシーズンに入り自然降雪に恵まれず来場者減の影響を大きく受けマイナスとなり、この結果宿舎全体でも減収となりました。施設整備では、昨期、全館整備しました無線LAN「フリーWi-Fi」ネットワークをフロントシステム及び社内無線ランから分離しウイルス侵入防止策の高度化を図り情報漏洩等の防止に努めました。

スキー場収入はシーズン券前売りも順調に推移し増販となりましたが、12月～3月のシーズンを通して降雪に恵まれず、リフト乗降客数においては102千人を超える減員となり、新たな事業としてスノーラフティングボート運行を行うなど集客に努めましたが、厳しい運営を余儀なくされました。

以上の事から、宿舎部門収入は年間売上げ98,647千円、前年対比6,178千円の減、スキー場部門収入は年間売上36,591千円、前年対比9,260千円の減、牧場委託料、指定管理料を含めた全社売上は200,892千円、前年対比15,210千円の減収となりました。

収支につきましては、社員未補充による固定費減額、ペレットボイラー試験稼働による重油使用量の減、除雪費減などにより支出減額となりましたが、一方では人工降雪機稼働増加による免税軽油の増加、揚水ポンプ稼働増加による電力料金の増加などがあり、売上総利益の減少に加え、厳しい営業環境でありましたが、年度末収益は営業利益248千円、経常利益1,889千円計上する事が出来ました。

芽室町民をはじめ十勝管内、道内外大勢のお客様に感謝すると共に、お支え頂きました「新あらし山友の会」会員皆様にも心から御礼申し上げます。

併せて、今年のスキー場は雪の少ない中での営業となりグレンデ整備に苦勞している折に、お客様から労いのお言葉を頂きましたことに心から感謝申し上げます。

(2)貸借対照表

めむろ新嵐山 株式会社

貸借対照表

代表者 手島 旭

平成31年 3月31日現在

(単位:円)

科 目	前 期 額	構成比	決 算 額	構成比
(資 産 の 部)				
I 流 動 資 産	(61,408,037)	(97.2)	(56,381,741)	(97.3)
現金及び預金	55,438,780	87.7	50,725,234	87.5
売掛金	3,412,860	5.4	3,556,913	6.1
たな卸資産	1,921,487	3.0	1,422,132	2.5
前払費用	104,910	0.2	104,910	0.2
未収還付法人税等	0	0.0	16,700	0.0
立替金	0	0.0	25,852	0.0
仮払金	530,000	0.8	530,000	0.9
II 固 定 資 産	(1,778,375)	(2.8)	(1,584,684)	(2.7)
有形固定資産	(1,778,375)	(2.8)	(1,584,684)	(2.7)
車両運搬具	1	0.0	1	0.0
工具、器具及び備品	1,778,374	2.8	1,584,683	2.7
無形固定資産	(0)	(0.0)	(0)	(0.0)
投資その他の資産	(0)	(0.0)	(0)	(0.0)
III 繰 延 資 産	(0)	(0.0)	(0)	(0.0)
資産の部合計	63,186,412	100.0	57,966,425	100.0

(単位:円)

科 目	前 期 額	構成比	決 算 額	構成比
(負 債 の 部)				
I 流 動 負 債	(20,995,885)	(33.2)	(14,426,776)	(24.9)
買掛金	2,329,129	3.7	1,584,881	2.7
未払掛金	2,604,478	4.1	1,998,527	3.4
未払法人税等	12,363,531	19.6	8,504,632	14.7
未払消費税	589,000	0.9	97,600	0.2
未払人税	2,380,600	3.8	1,551,600	2.7
前受金	22,000	0.0	20,000	0.0
仮受金	707,147	1.1	649,536	1.1
0	0	0.0	20,000	0.0
II 固 定 負 債	(0)	(0.0)	(0)	(0.0)
負債の部合計	20,995,885	33.2	14,426,776	24.9
(純 資 産 の 部)				
I 株 主 資 本	(42,190,527)	(66.8)	(43,539,649)	(75.1)
1. 資 本 金	30,000,000	47.5	30,000,000	51.8
2. 資 本 剰 余 金	(0)	(0.0)	(0)	(0.0)
3. 利 益 剰 余 金	(12,190,527)	(19.3)	(13,539,649)	(23.4)
(1) そ の 他 利 益 剰 余 金	(12,190,527)	(19.3)	(13,539,649)	(23.4)
繰 越 利 益 剰 余 金	12,190,527	19.3	13,539,649	23.4
II 評 価 ・ 換 算 差 額 等	(0)	(0.0)	(0)	(0.0)
III 新 株 予 約 権	(0)	(0.0)	(0)	(0.0)
純 資 産 の 部 合 計	42,190,527	66.8	43,539,649	75.1
負 債 ・ 純 資 産 の 部 合 計	63,186,412	100.0	57,966,425	100.0

(3) 損益計算書

めむろ新嵐山 株式会社

損益計算書

平成30年 4月 1日から
平成31年 3月31日まで

(単位:円)

科 目	前 期 額	構成比	決 算 額	構成比
I 売上高	(216,102,231)	(100.0)	(200,892,248)	(100.0)
	216,102,231	100.0	200,892,248	100.0
II 売上原価	(36,820,257)	(17.0)	(32,789,224)	(16.3)
期首仕入	1,083,114	0.5	1,921,487	1.0
仕入	31,647,849	14.6	27,485,419	13.7
仕入	1,755,156	0.8	1,649,827	0.8
仕入	3,839,400	1.8	2,826,872	1.4
仕入	416,225	0.2	327,751	0.2
合計	38,741,744	17.9	34,211,356	17.0
期末売上総利益	1,921,487	0.9	1,422,132	0.7
	179,281,974	83.0	168,103,024	83.7
III 販売費及び一般管理費	(177,371,650)	(82.1)	(167,855,421)	(83.6)
販売費及び一般管理費	177,371,650	82.1	167,855,421	83.6
営業利益	1,910,324	0.9	247,603	0.1
IV 営業外収益	(2,030,270)	(0.9)	(1,641,957)	(0.8)
受取利息	31,234	0.0	17,272	0.0
雑収入	1,999,036	0.9	1,624,685	0.8
V 営業外費用	(0)	(0.0)	(0)	(0.0)
経常利益	3,940,594	1.8	1,889,560	0.9
VI 特別利益	(0)	(0.0)	(0)	(0.0)
VII 特別損失	(0)	(0.0)	(0)	(0.0)
税引前当期純利益	3,940,594	1.8	1,889,560	0.9
法人税、住民税及び事業税	919,277	0.4	540,438	0.3
当期純利益	3,021,317	1.4	1,349,122	0.7

(4)販売費及び一般管理費内訳書

めむろ新嵐山 株式会社

販売費及び一般管理費の計算内訳

平成30年 4月 1日から
平成31年 3月31日まで

(単位:円)

科 目	前 期 額	売上高比率	決 算 額	売上高比率
給職料	91,589,898	42.4	86,232,945	42.9
販員	14,833	0.0	17,685	0.0
告送	306,487	0.1	379,634	0.2
販告	1,493,249	0.7	1,717,296	0.9
支送	2,920	0.0	1,798	0.0
販売	800,918	0.4	558,580	0.3
支松	1,993,771	0.9	1,882,843	0.9
新員	94,358	0.0	109,324	0.1
役従	360,000	0.2	360,000	0.2
法業	9,367,914	4.3	5,733,499	2.9
厚定	11,731,822	5.4	11,020,838	5.5
被価	571,681	0.3	502,119	0.2
減一	170,739	0.1	239,055	0.1
り務	327,820	0.2	423,691	0.2
修用	821,113	0.4	973,920	0.5
事信	1,846,585	0.9	1,804,626	0.9
通道	872,986	0.4	762,547	0.4
水税	1,029,504	0.5	1,079,670	0.5
租待	28,009,393	13.0	27,859,985	13.9
接品	273,800	0.1	322,700	0.2
保消	78,656	0.0	161,134	0.1
備品	1,295,139	0.6	1,475,198	0.7
諸会	5,405,558	2.5	5,628,659	2.8
車維	592,399	0.3	559,490	0.3
施持	5,835,052	2.7	6,264,792	3.1
支報	8,469,281	3.9	8,119,654	4.0
り報	653,171	0.3	700,425	0.3
支報	2,267,493	1.0	1,930,986	1.0
雑費	1,095,110	0.5	1,032,328	0.5
合計	177,371,650	82.1	167,855,421	83.6

たな卸資産の計算内訳

平成31年 3月31日現在

(単位:円)

科 目	前 期 額	売上高比率	決 算 額	売上高比率
商 品	1,921,487	0.9	1,422,132	0.7
合 計	1,921,487	0.9	1,422,132	0.7

株主資本等変動計算書

平成30年 4月 1日から
平成31年 3月 31日まで

めむろ新嵐山 株式会社

	前 期 額 (円)	決 算 額 (円)
I 株 主 資 本		
1. 資 本 金		
当期首残高	30,000,000	30,000,000
当期変動額	0	0
当期末残高	<u>30,000,000</u>	<u>30,000,000</u>
2. 利 益 剰 余 金		
(1) その他利益剰余金		
繰越利益剰余金		
当期首残高	9,169,210	12,190,527
当期変動額		
当期純利益	3,021,317	1,349,122
当期末残高	<u>12,190,527</u>	<u>13,539,649</u>
その他利益剰余金合計		
当期首残高	9,169,210	12,190,527
当期変動額		
当期純利益	3,021,317	1,349,122
当期末残高	<u>12,190,527</u>	<u>13,539,649</u>
株 主 資 本 合 計		
当期首残高	39,169,210	42,190,527
当期変動額		
当期純利益	3,021,317	1,349,122
当期末残高	<u>42,190,527</u>	<u>43,539,649</u>
II 評 価 ・ 換 算 差 額 等		
当期首残高	0	0
当期変動額	0	0
当期末残高	<u>0</u>	<u>0</u>
III 新 株 予 約 権		
当期首残高	0	0
当期変動額	0	0
当期末残高	<u>0</u>	<u>0</u>
純資産の部合計		
当期首残高	39,169,210	42,190,527
当期変動額		
当期純利益	3,021,317	1,349,122
当期末残高	<u>42,190,527</u>	<u>43,539,649</u>

個別注記表

平成30年 4月 1日から
平成31年 3月 31日まで

I. この計算書類は、「中小企業の会計に関する基本要領」によって作成しています。

II. 重要な会計方針に係る事項に関する注記

1. たな卸資産の評価基準及び評価方法
最終仕入原価法による低価法を採用しております。

2. 固定資産の減価償却方法
(1)有形固定資産
定額法又は旧定額法を採用しております。

3. 消費税等の会計処理
消費税等の会計処理は税抜方式を採用しております。

III. 貸借対照表等に関する注記

1. 有形固定資産の減価償却累計額 4,141,532円

IV. 株主資本等変動計算書に関する注記

1. 発行済株式総数 600株

以上

以上のとおり御報告申し上げます。

令和元年6月4日

めむろ新嵐山 株式会社

代表取締役 手 島 旭

取 締 役 佐 野 寿 行

取 締 役 紺 野 裕

取 締 役 安 田 敦 史

取 締 役 相 馬 光 明

監査報告書

私たち監査役は、平成30年4月1日から平成31年3月31日までの第18期事業年度の取締役の職務の執行を監査いたしました。その方法及び結果につき、以下のとおり報告いたします。

1. 監査の方法及びその内容

各監査役は、取締役及び使用人等と意思疎通を図り、情報の収集及び監査の環境の整備に努めるとともに、取締役会その他重要な会議に出席し、取締役及び使用人等からその職務の執行状況について報告を受け、必要に応じて説明を求め、重要な決裁書類等を閲覧し、本社において業務及び財産の状況を調査いたしました。以上の方法に基づき、当該事業年度に係る事業報告及びその付属明細書について検討いたしました。

さらに、会計帳簿又はこれに関する資料の調査を行い、当該事業年度に係る計算書類（貸借対照表、損益計算書、株主資本等変動計算書及び個別注記表）及びその付属明細書について検討いたしました。

2. 監査の結果

(1) 事業報告等の監査結果

- 一 事業報告及びその付属明細書は、法令及び定款に従い、会社の状況を正しく示しているものと認めます。
- 二 取締役の職務執行に関する不正の行為又は法令もしくは定款に違反する重大な事実はありません。

(2) 計算書類及びその付属明細書の監査結果

計算書類及びその付属明細書は、会社の財産及び損益の状況をすべての重要な点において適正に表示しているものと認めます。

令和元年6月4日

めむろ新嵐山株式会社

監査役 武田 清



監査役 菅原 庸



第2号議案

第19期事業計画書

自 平成31年4月1日
至 令和2年3月31日

第18期の事業をふまえ、第19期事業計画を申し上げます。

日本経済を支えた団塊世代から労働人口減少世代に入り、人手不足は深刻さを増し、人材確保の為固定費の上昇に伴うコスト高は材料仕入費、流通経費の増加となり企業経営には大きなダメージであります。一方では訪日外国人増加政策も進み宿泊客増加に期待するところであります。十勝空港に於きましても空港施設増設も終え外国路線受け入れ態勢整備済みでありチャーター便の往来に期待する所であります。

第18期は、「町民第一主義」を基調とした商品造成、メニュー開発などの徹底により芽室町民をはじめ十勝管内のお客様に支えられ収支に於きましても収益確保となりました。

芽室町民の皆様に心から御礼を申し上げます。

このことから第19期は基本路線の継続により一層のサービス強化に邁進してまいります。また、地場産品を取り入れた料理の提供により喜ばれるメニュー開発、食づくりに一層の強化に努めます。

宿舎部門は広告活動による道央圏強化、客室ネット販売を重点に増加を計ります。また、ホームページによる情報発信により告知活動を行い宿泊研修会、帯広の森競技参加者、スポーツ合宿、各種団体宿泊の取り込みを実施してまいります。宴会は地元密着営業を基とし町内会、クラス会、老人会、地域部会など「食」を中心にレストランと共に展開してまいります。

スキー場におきましてもシーズン券早割販売、管内小中高等学校を中心にスポーツ店などへの営業を引き続き実施します。また、芽室町スキー協会様、めむろスキースクール様、各スキー少年団様の協力を頂き集客に努めてまいります。安全第一をモットーに芽室スキーパトロール隊のご協力を頂き安全確保に努めます。

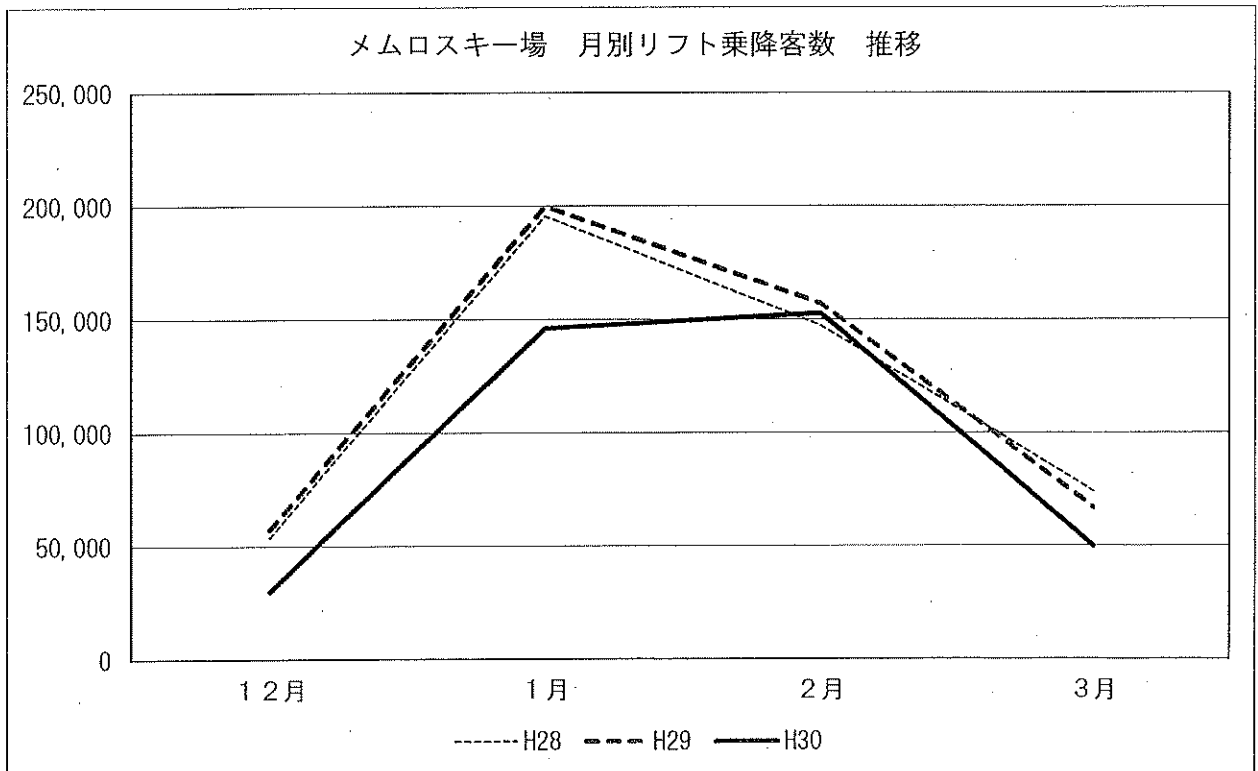
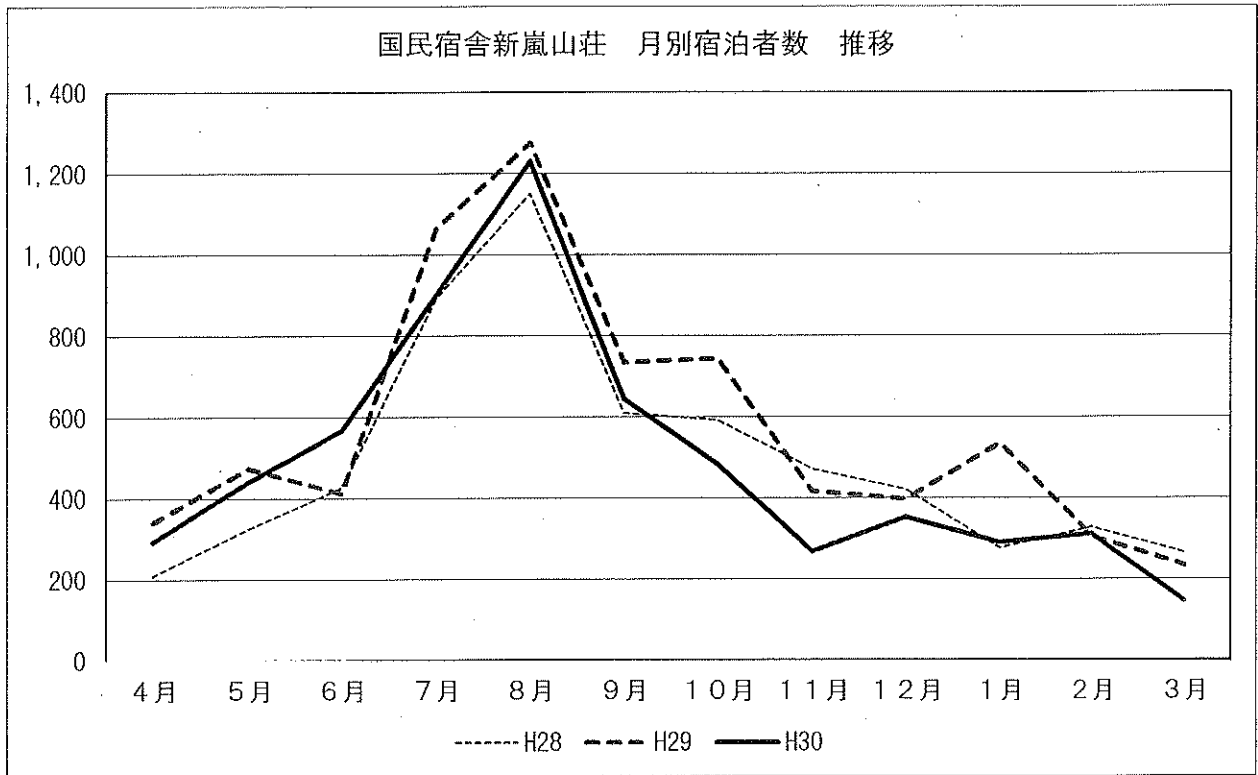
今期も役職員が一丸となり積極的な営業を展開すると共にお客様の声を積極的に取り組み「町民第一主義」のもとサービス向上に努めてまいります。

損益計算書（第19期計画）

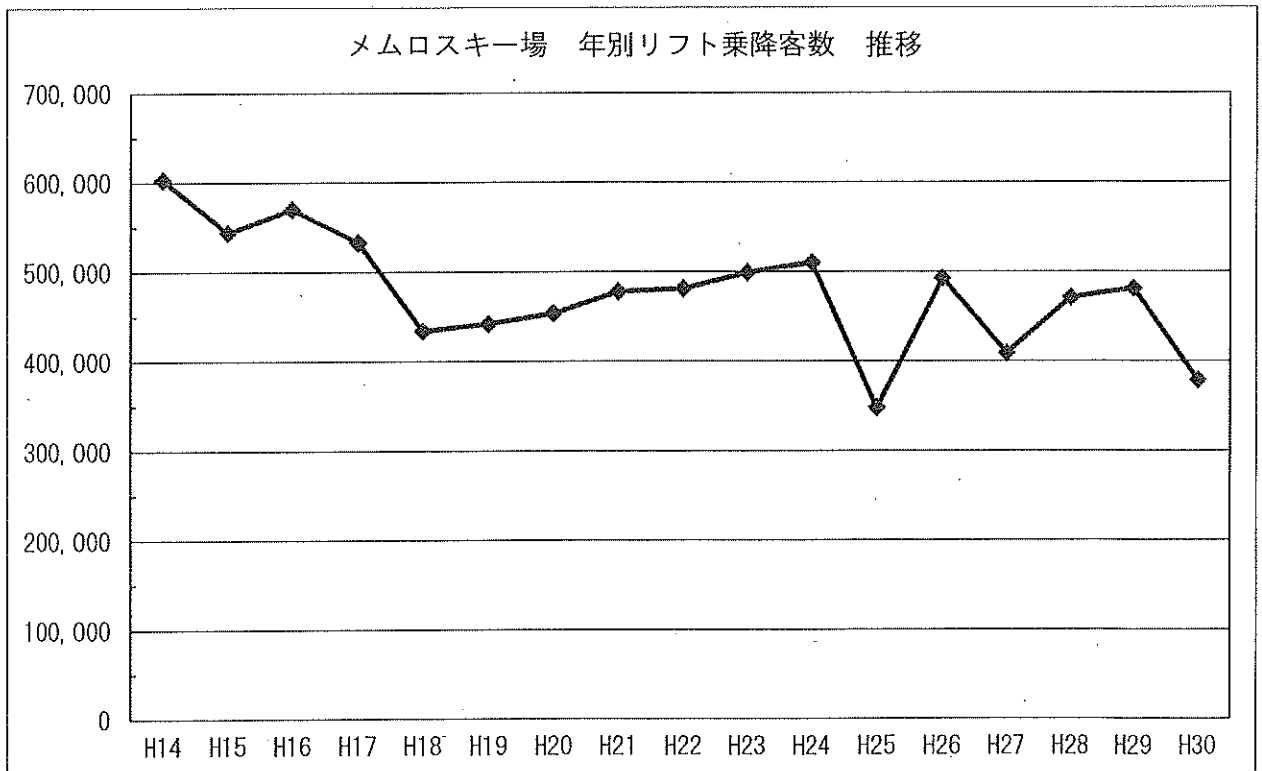
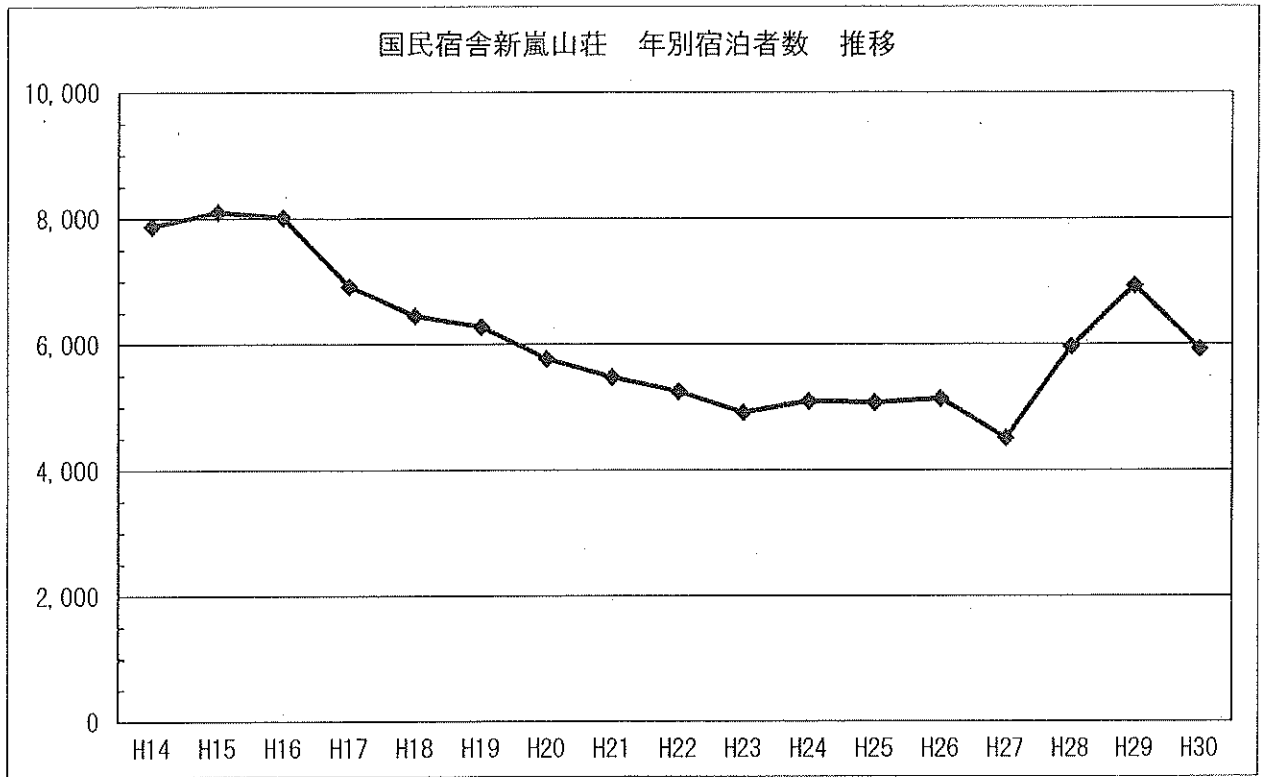
単位：千円

区 分	第15期 (27年度)	第16期 (28年度)	第17期 (29年度)	第18期 (30年度)	第19期 (元年度)	備考
売上高	193,613	197,972	216,102	200,892	216,423	
宿舎部門収入 (宿泊者数)	91,045 (4,515)	92,053 (5,968)	104,825 (6,936)	98,647 (5,930)	104,338 (6,494)	
スキー場部門収入 (リフト利用者数:人)	39,926 (409,594)	43,669 (471,158)	45,851 (481,174)	36,591 (378,874)	46,469 (484,401)	
キャンプ場・公園部門収入	2,769	2,351	0	0	0	
キャンプ場収入	2,769	2,351	0	0	0	
公園管理収入	0	0	0	0	0	
指定管理委託料	41,519	41,519	46,724	46,900	46,900	町からの委託料
牧場管理部門収入	18,354	18,380	18,702	18,754	18,716	町からの委託料
売上原価	33,961	31,625	36,820	32,789	33,878	
宿舎原価	33,961	31,625	36,820	32,789	33,878	原材料
販売費及び一般管理費	167,096	164,994	177,372	167,855	177,134	
宿舎部門	90,803	86,964	100,187	93,287	100,581	
人件費	62,702	59,820	70,606	63,497	68,221	
各種経費	28,101	27,144	29,581	29,790	32,360	
スキー場部門	28,103	42,944	45,201	45,309	45,598	
人件費	11,417	20,257	20,789	21,019	21,665	
各種経費	16,686	22,687	24,412	24,290	23,933	
キャンプ場・公園部門	18,391	17,953	13,891	13,193	14,316	
人件費	9,071	8,876	5,337	4,653	5,748	
各種経費	9,320	9,077	8,554	8,540	8,568	
牧場管理部門	17,038	15,575	16,753	14,582	15,155	
人件費	16,980	15,410	16,531	14,321	14,892	
各種経費	58	165	222	261	263	
共通部門	12,761	1,558	1,340	1,484	1,484	
役員報酬等	12,502	1,313	1,013	1,061	1,061	
減価償却費	259	245	327	423	423	
営業利益	△ 7,444	1,353	1,910	248	5,411	
宿舎部門	△ 33,719	△ 26,536	△ 32,182	△ 27,429	△ 30,121	
スキー場部門	11,823	725	650	△ 8,718	871	
キャンプ場・公園部門	△ 15,622	△ 15,602	△ 13,891	△ 13,193	△ 14,316	
牧場管理部門	1,316	2,805	1,949	4,172	3,561	
共通部門	28,758	39,961	45,384	45,416	45,416	
営業外収益	1,583	6,062	2,030	1,641	1,807	
宿舎部門	525	911	1,089	880	880	切手販売手数料ほか
スキー場部門	794	913	904	738	904	テナント家賃ほか
キャンプ場・公園部門	0	6	6	6	6	散策道休憩所電気料
共通部門	264	4,232	31	17	17	受取利息
雑損失	0	0	0	0	0	
経常利益	△ 5,861	7,415	3,940	1,889	7,218	
特別損失	0	693	0	0	0	
法人税等	180	350	919	0	0	
当期利益	△ 6,041	6,372	3,021	1,889	7,218	

(1) 月別宿泊者数及びスキー場利用者数の推移



(2) 年別宿泊者数及びスキー場利用者数の推移



(3) 営業分析

第18期（平成30年度）めむろ新嵐山株式会社 営業分析

1. 宿泊

営業日数	365日
宿泊売上高	40,510,891円
宿泊者数	5,930人
平均宿泊者数 (人/日)	16.2人
平均単価 (円/日)	6,832円
定員稼働率 (61名)	26.6%

2. スキー場

営業日数	83日	
スキー場売上高	36,531,776円	
乗降者数	378,874人	D 327,883人 N 50,991人
平均乗降者数 (人/日)	4,564.7人	
平均単価 (円/日)	440,142円	

3. 利用者の地域別割合

	芽室町内	十勝管内	北海道内	北海道外 (国外含む)	合計
宿泊	672人 11.3%	852人 14.4%	2,398人 40.4%	2,008人 33.9%	5,930人 100.0%
宴会	3,960人 43.2%	2,918人 31.8%	304人 3.3%	1,989人 21.7%	9,171人 100.0%
キャンプ場	0人 0.0%	0人 0.0%	0人 0.0%	0人 0.0%	0人 0.0%

4. 部門別営業収支

	宿舎	スキー場	公園 キャンプ場	牧場	共通	合計
売上高	98,646,435	36,590,573	0	18,754,631	46,900,609	200,892,248
売上原価	32,789,224					32,789,224
売上総利益	65,857,211	36,590,573	0	18,754,631	46,900,609	168,103,024
販売費及び 一般管理費	93,286,876	45,309,107	13,192,750	14,582,572	1,484,116	167,855,421
営業利益	▲ 27,429,665	▲ 8,718,534	▲ 13,192,750	4,172,059	45,416,493	247,603
営業外収益	880,866	738,219	5,556		17,316	1,641,957
雑損失						0
経常利益	▲ 26,548,799	▲ 7,980,315	▲ 13,187,194	4,172,059	45,433,809	1,889,560